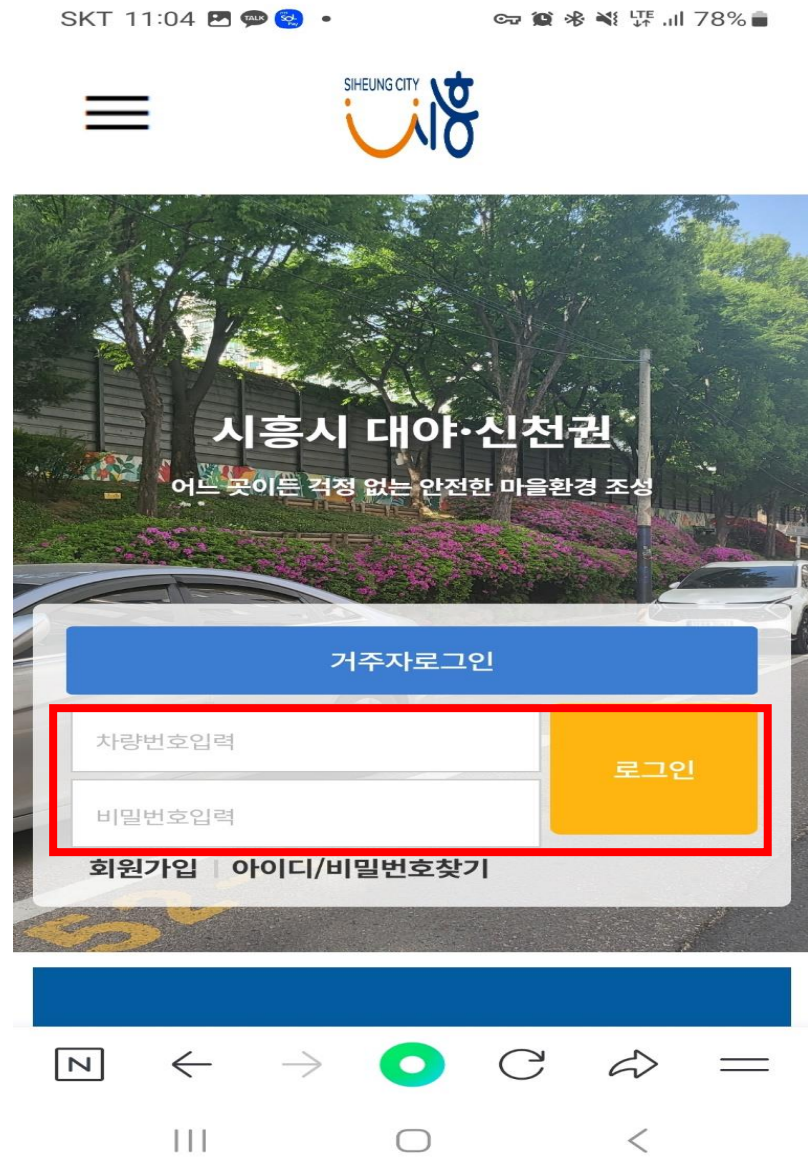
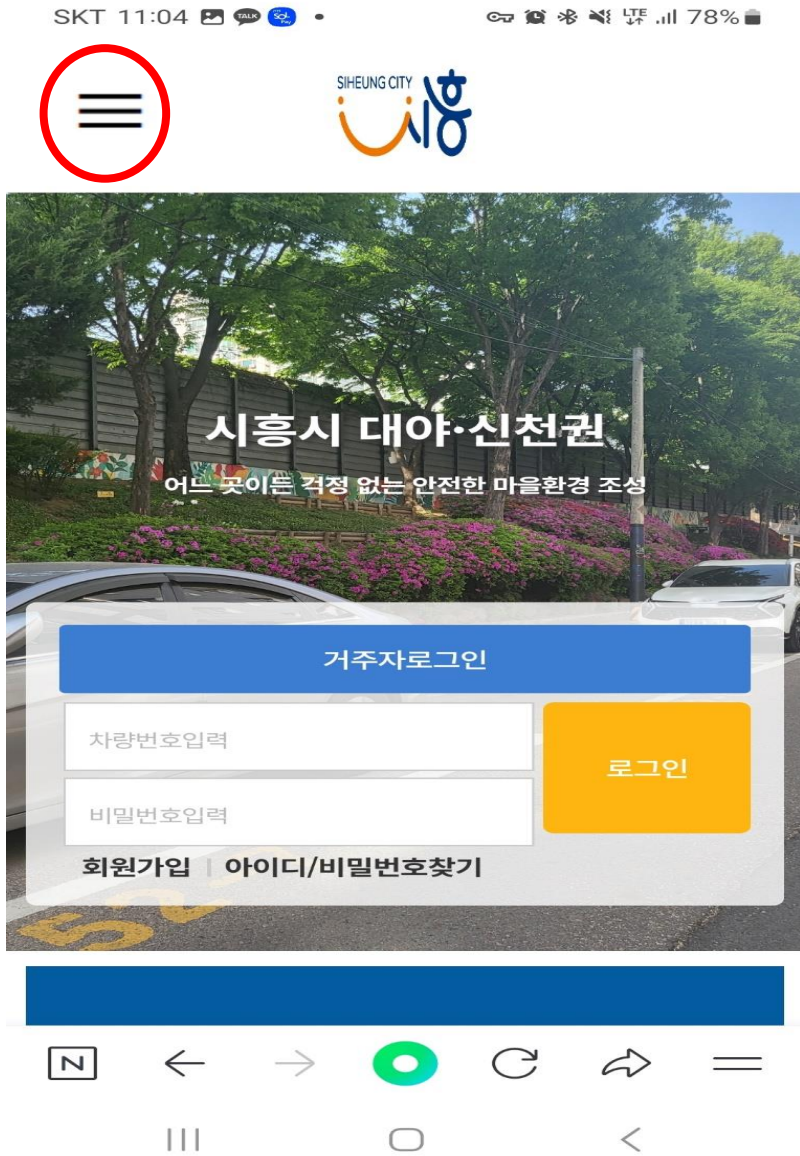


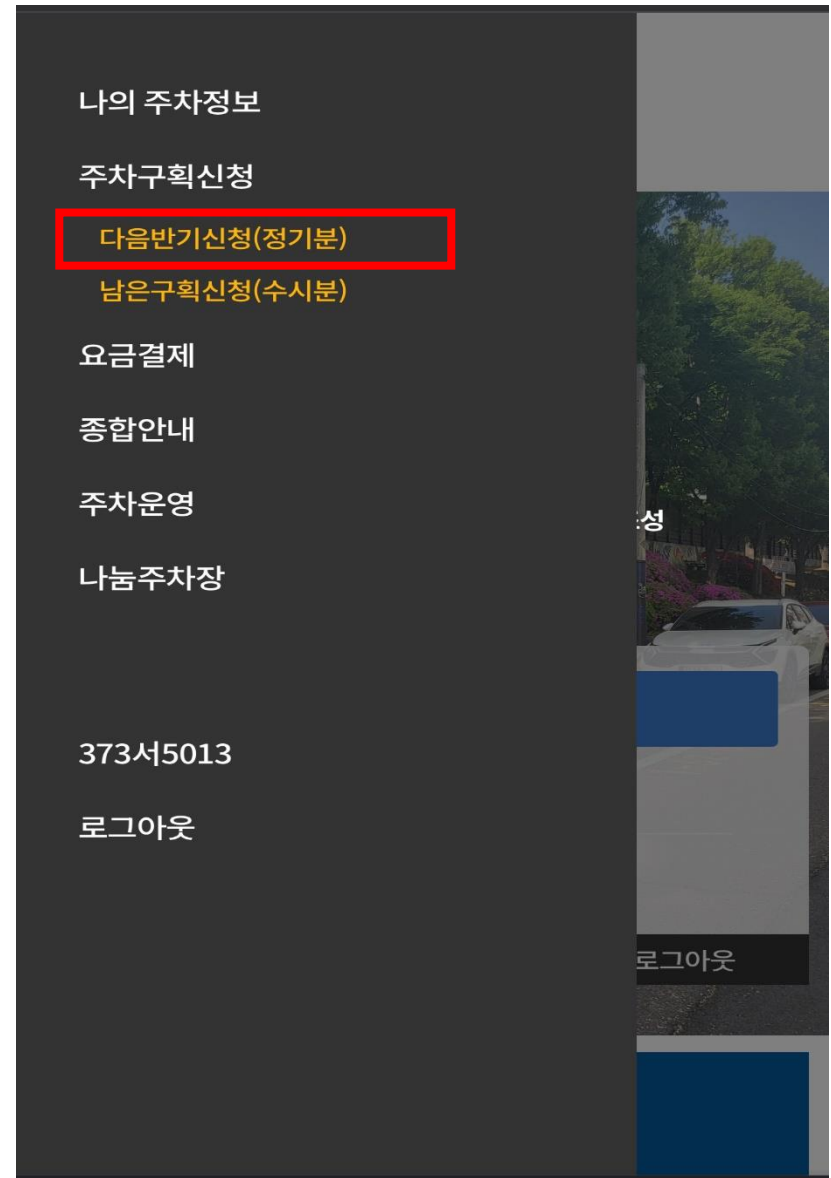

1. 네이버 또는 다음에서 "대야신천거주자우선주차 검색"



2. 아이디랑 비밀번호 입력 후 로그인 클릭



3. 로그인 후 상단 가로세줄 버튼 클릭



4. 주차구획신청에서 다음반기신청(정기분) 클릭

비대면 자격검증

행정정보공동이용 사전동의가 필수입니다.

구획번호	거리	구획특성	신청구분	구획
------	----	------	------	----

※ 지도를 확인하시고 신청하실 구획번호를 입력하시고 입력 버튼을 눌러주세요.(구획조건에 맞게 신청구분이 변경됩니다)
 ※ 매반기 신청시마다 비대면 자격검증을 필수로 받아야 할인이 정해 집니다.
 ※ 신청은 최대 3구획까지 가능합니다. 3구획을 신청하셔야 배정 가능확률이 올라갑니다.

주차구획 찾기

수인로3409번길 54에서 200m이내 에서

※ 거주지에서 가까운 주차구획을 미터(meter)별로 선택하시면 구획 특성에 따라서 주간,야간이 선택됩니다.
 ※ 상가전용(노란색)구획은 상가주분만 신청하시기 바랍니다.(상가 주 포기시 추후 추첨구획으로 전환 예정)
 ※ 전용구간(빨간색)구획은 동일 주소에 거주하시는 분만 신청가능합니다.(신청자 없을시 추후 추첨구획으로 전환 예정)
 ※ 경차는 구획지도에서 확인하시고 신청바랍니다.(경차전용은 경차만 가능)

- 비대면 자격검증 클릭 후 주민번호 입력
- 조회가능거리 수정, 변경

※ 지도를 확인하시고 신청하실 구획번호를 입력하시고 입력 버튼을 눌러주세요.(구획조건에 맞게 신청구분이 변경됩니다)
 ※ 매반기 신청시마다 비대면 자격검증을 필수로 받아야 할인이 정해 집니다.
 ※ 신청은 최대 3구획까지 가능합니다. 3구획을 신청하셔야 배정 가능확률이 올라갑니다.

주차구획 찾기

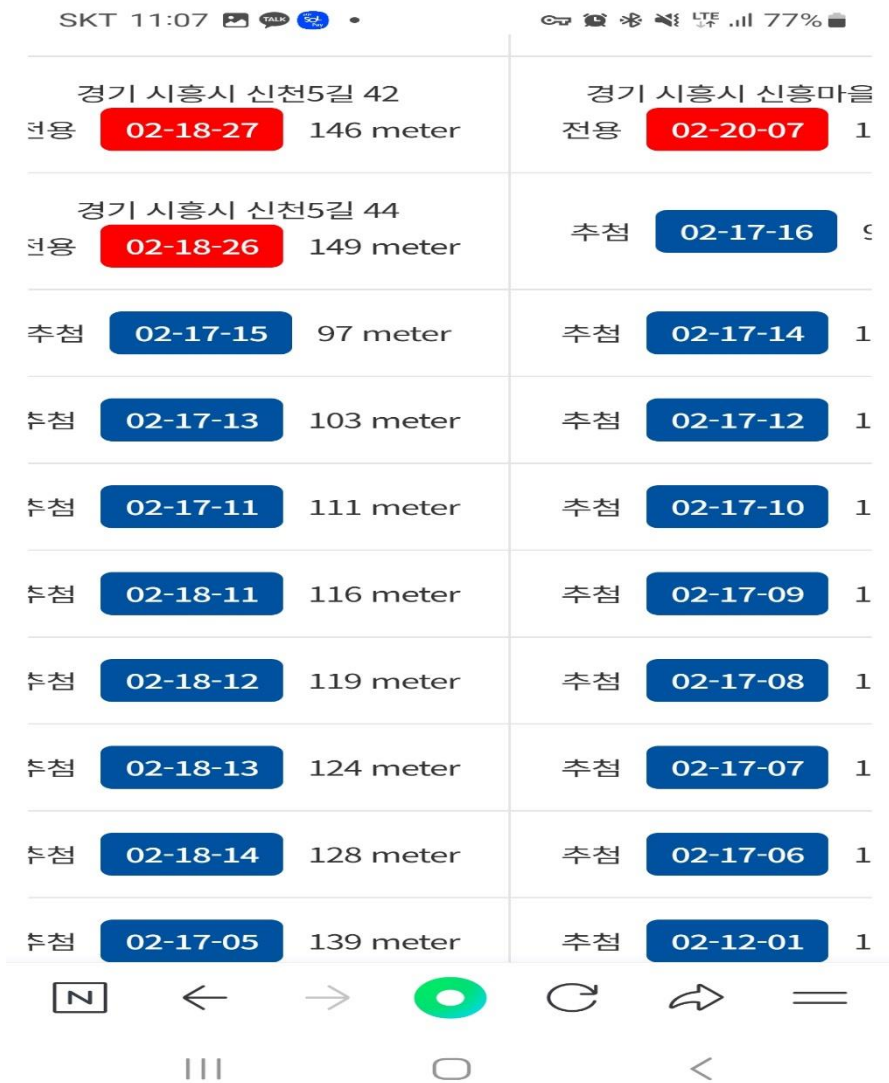
에서 >> 거리순 정렬 <> 찾아보기

※ 거주지에서 가까운 주차구획을 미터(meter)별로 선택하시면 구획 특성에 따라서 주간,야간이 선택됩니다.
 ※ 상가전용(노란색)구획은 상가주분만 신청하시기 바랍니다.(상가 주 포기시 추후 추첨구획으로 전환 예정)
 ※ 전용구간(빨간색)구획은 동일 주소에 거주하시는 분만 신청가능합니다.(신청자 없을시 추후 추첨구획으로 전환 예정)
 ※ 경차는 구획지도에서 확인하시고 신청바랍니다.(경차전용은 경차만 가능)

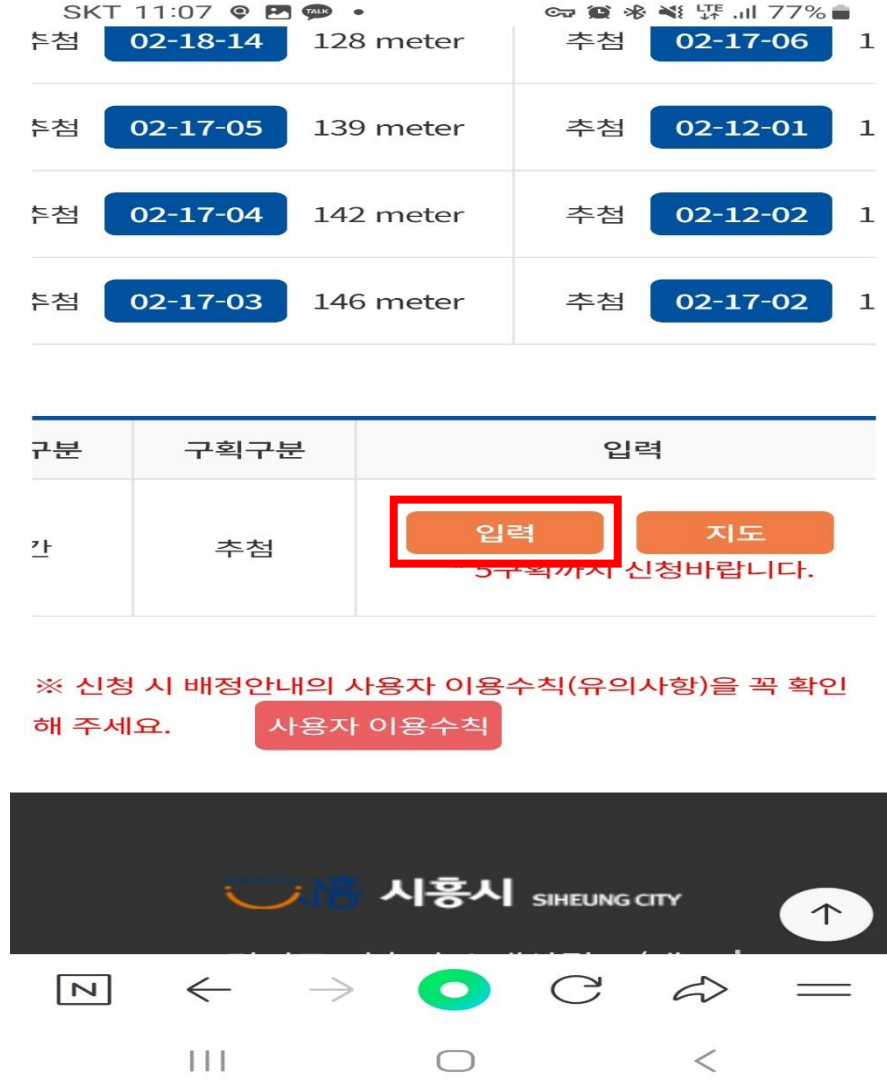
검색결과

[구획목록] 클릭해주세요.

- 오른쪽으로 슬라이드 화면 이동 후 찾아보기 클릭



8. 조회된 주차구획 선택



9. 입력 누르면 신청완료